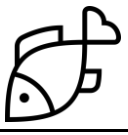


































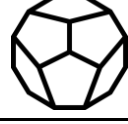






Picture - Pair Combination Test

Instructions (1-10): Observe the picture on the given memory page carefully in the given time of 3 minutes. After this, turn the memory page and in another 3 minutes, find the correct option from the four options given for the same picture in front of the pictures in the question sheet and blacken its number from the numbers a, b, c, and d given on the answer sheet.

निर्देश (1-10): दिए गए स्मरण - पृष्ठ में चित्र को निर्धारित समय 3 मिनट में ध्यानपूर्वक अवलोकन करें। इसके बाद स्मरण - पृष्ठ को पलटकर दूसरे 3 मिनट में प्रश्न - पृष्ठ में चित्रों के सामने एक ही चित्र के दिए गए चार विकल्पों में सही विकल्प को ढूंढकर उसके क्रमांक को उत्तर - पत्रक में दिए गए a, b, c, एवं d में से सही क्रमांक को काला करें।

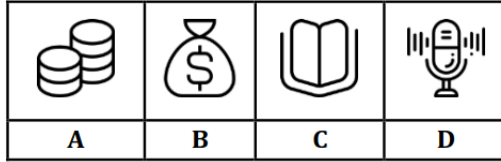
Memory Based - स्मरण पृष्ठ

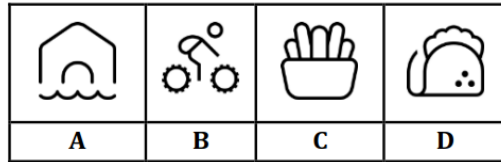
Questions

Q1.



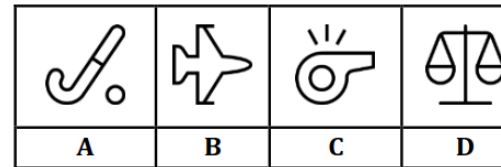
- (a) A
- (b) B
- (c) C
- (d) D

Q2.



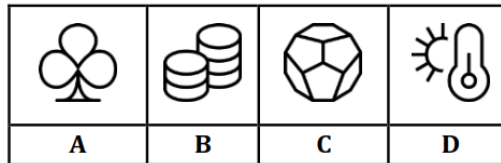
- (a) A
- (b) B
- (c) C
- (d) D

Q3.



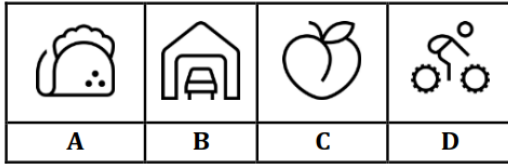
- (a) A
- (b) B
- (c) C
- (d) D

Q4.



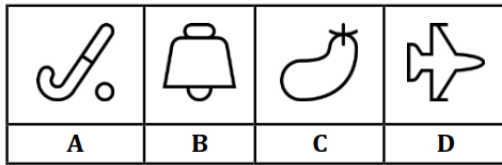
- (a) A
- (b) B
- (c) C
- (d) D

Q5.



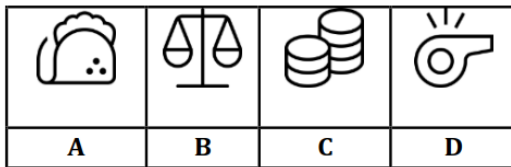
- (a) A
- (b) B
- (c) C
- (d) D

Q6.



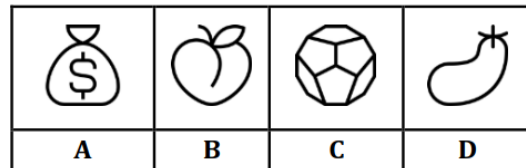

- (a) A
- (b) B
- (c) C
- (d) D

Q7.



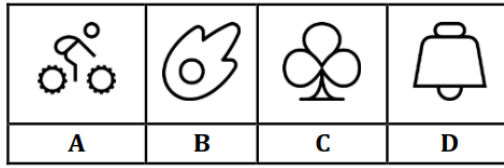
- (a) A
- (b) B
- (c) C
- (d) D

Q8.



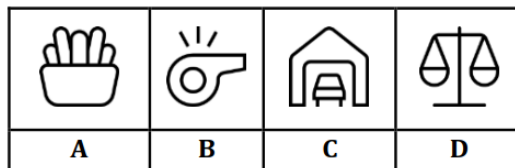
- (a) A
- (b) B
- (c) C
- (d) D

Q9.



- (a) A
- (b) B
- (c) C
- (d) D

Q10.



- (a) A
- (b) B
- (c) C
- (d) D

Solutions

S1. Ans.(c)

Sol. Use the trick of associating figures:

Association: Picture a man reading a book in a helicopter.

This visual link between the helicopter and the book makes the pairing easy to recall.

ट्रिक का उपयोग करते हुए आकृतियों को जोड़ना:

संयोजन: एक आदमी की कल्पना कीजिए जो हेलीकॉप्टर में बैठा किताब पढ़ रहा है।

यह दृश्य लिंक हेलीकॉप्टर और किताब के बीच संबंध को याद रखना आसान बना देता है।

S2. Ans.(a)

Sol. Use the trick of associating figures:

Association: Imagine a skier sliding down a snowy slope, heading directly toward a tent set up at the base. This connection between skiing and the tent creates a vivid memory link.

ट्रिक का उपयोग करते हुए आकृतियों को जोड़ना:

संयोजन: कल्पना कीजिए कि एक स्कीयर बर्फीली ढलान पर नीचे फिसलता हुआ सीधे उस तंबू की ओर बढ़ रहा है जो आधार पर लगा हुआ है। स्कीइंग और तंबू के बीच यह संबंध एक स्पष्ट स्मृति लिंक बनाता है।

S3. Ans.(c)

Sol. Use the trick of associating figures:

Association: Visualize the whistle of an oven ringing loudly as a perfectly baked burger is taken out. This connection between the whistle and the burger emphasizes the process of baking and makes the pair easy to remember.

ट्रिक का उपयोग करते हुए आकृतियों को जोड़ना:

संयोजन: कल्पना कीजिए कि एक ओवन की सीटी जोर से बज रही है, जैसे ही उसमें से एक पूरी तरह से बेक किया हुआ बर्गर निकाला जाता है। ओवन की सीटी और बर्गर के बीच यह संबंध बेकिंग की प्रक्रिया पर जोर देता है और इस जोड़ी को याद रखना आसान बनाता है।

S4. Ans.(b)

Sol. Use the trick of associating figures:

Association: Imagine a pair of headphones lying on top of a stack of coins, symbolizing earning money through music or sound. This association between the headphones and coins creates a clear and easy-to-remember link.

ट्रिक का उपयोग करते हुए आकृतियों को जोड़ना:

संयोजन: कल्पना कीजिए कि सिक्कों के ढेर के ऊपर हेडफोन रखे हुए हैं, जो संगीत या ध्वनि के माध्यम से पैसे कमाने का प्रतीक है। हेडफोन और सिक्कों के बीच यह जुड़ाव एक स्पष्ट और याद रखने में आसान लिंक बनाता है।

S5. Ans.(d)

Sol. Use the trick of associating figures:

Association: Visualize a man wearing a mask riding a bicycle, symbolizing a commitment to a healthy and eco-friendly lifestyle. This connection between the mask and the bicycle creates an easy-to-recall link.

ट्रिक का उपयोग करते हुए आकृतियों को जोड़ना:

संयोजन: कल्पना कीजिए कि मास्क पहने एक आदमी साइकिल चला रहा है, जो स्वस्थ और पर्यावरण-अनुकूल जीवनशैली के प्रति प्रतिबद्धता का प्रतीक है। मास्क और साइकिल के बीच यह संबंध एक आसान-से-याद करने योग्य लिंक बनाता है।

S6. Ans.(b)

Sol. Use the trick of associating figures:

Association: Imagine a satellite sending out signals, which triggers a loud alarm bell to warn people of an impending situation. This connection between the satellite and the bell creates a strong and memorable association.

ट्रिक का उपयोग करते हुए आकृतियों को जोड़ना:

संयोजन: कल्पना कीजिए कि एक उपग्रह संकेत भेज रहा है, जो लोगों को आसन्न स्थिति के बारे में चेतावनी देने के लिए एक तेज़ अलार्म घंटी बजाता है। उपग्रह और घंटी के बीच यह संबंध एक मजबूत और यादगार जुड़ाव बनाता है।

S7. Ans.(a)

Sol. Use the trick of associating figures:

Association: Imagine a taco balanced perfectly on a weighing scale, symbolizing the importance of balancing food choices. This visual link between the taco and the scale makes it memorable.

ट्रिक का उपयोग करते हुए आकृतियों को जोड़ना:

संयोजन: कल्पना कीजिए कि एक टैको को तराजू पर बिल्कुल संतुलित तरीके से रखा गया है, जो संतुलित भोजन विकल्पों के महत्व का प्रतीक है। टैको और तराजू के बीच यह दृश्य लिंक इसे यादगार बनाता है।

S8. Ans.(c)

Sol. Use the trick of associating figures:

Association: Visualize a ball being kicked straight into a glittering goal, symbolizing a perfect score. This dynamic connection between the ball and the goal (represented by the diamond) makes it easy to recall.

ट्रिक का उपयोग करते हुए आकृतियों को जोड़ना:

संयोजन: कल्पना कीजिए कि एक गेंद को सीधे एक चमकते हुए गोल में मारा जा रहा है, जो एक परफेक्ट स्कोर का प्रतीक है। गेंद और गोल (हीरे द्वारा दर्शाया गया) के बीच यह गतिशील संबंध इसे याद रखना आसान बनाता है।

S9. Ans.(b)

Sol. Use trick of associating figures:

Association: Imagine a freshly baked cupcake with a peach on the top of it, with the sweet aroma of the cupcake blending perfectly with the fruity scent of the peach. This delightful pairing of the cupcake and the peach creates a warm and memorable connection.

ट्रिक का उपयोग करते हुए आकृतियों को जोड़ना:

संयोजन: एक ताज़ा पके हुए कपकेक की कल्पना कीजिए जिसके ऊपर आड़ू लगा हो, कपकेक की मीठी सुगंध आड़ू की फलदार खुशबू के साथ पूरी तरह से मिश्रित हो। कपकेक और आड़ू का यह रमणीय संयोजन एक गर्मजोशी भरा और यादगार संबंध बनाता है।

S10. Ans.(c)

Sol. Use the trick of associating figures:

Association: Picture a person finishing a long walk and resting near a garage. This connection between the walking figure and the garage creates a vivid and relatable memory.

ट्रिक का उपयोग करते हुए आकृतियों को जोड़ना:

संयोजन: कल्पना कीजिए कि कोई व्यक्ति लंबी सैर करके गैरेज के पास आराम कर रहा है। पैदल चलने वाले व्यक्ति और गैरेज के बीच यह संबंध एक जीवंत और जीवंत स्मृति रचना है।